

KIRON. MUTUI EMILIA-ROMAGNA: ANALISI DEL PRODOTTO

Le scelte delle famiglie in regione

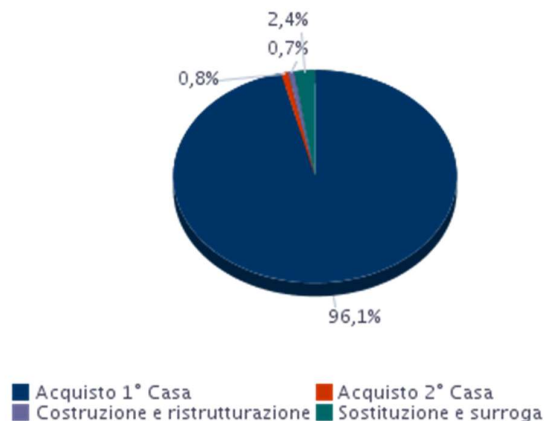
Kiron Partner SpA, società di mediazione creditizia del Gruppo Tecnocasa, per delineare una fotografia il più completa e chiara possibile del settore ipotecario ha preso in considerazione i mutui ipotecari sottoscritti attraverso le agenzie a marchio Kiron ed Epicas nella prima parte del 2025 analizzando in particolare: **scopo del finanziamento, tipologia di tasso, durata e importo medio del mutuo.**

SCOPO FINANZIAMENTO

L'acquisto della prima casa in Emilia Romagna è la motivazione principale per la quale si sottoscrive un mutuo e rappresenta il **96,1%** del totale delle richieste. Chi opta per la sostituzione o la surroga rappresenta il **2,4%**. E' pari allo 0,7% la percentuale di coloro che accendono un mutuo per costruire o ristrutturare la propria abitazione. Interessante analizzare anche quanti scelgono un finanziamento per l'acquisto della seconda casa e che costituiscono lo 0,8%.

Rispetto al periodo precedente rileviamo una crescita per l'acquisto della prima casa del **+1,2%**, costruzione e ristrutturazione del **+0,3%** e un calo per acquisto della seconda casa del **-0,4%**, sostituzione e surroga del **-0,9%**. Pressoché invariate le altre finalità.

SCOPO FINANZIAMENTO Emilia Romagna - I Semestre 2025



Fonte: Kiron Partner SpA, Gruppo Tecnocasa

TIPOLOGIA TASSO

Le dinamiche degli indici di riferimento evidenziano tassi che hanno raggiunto nuovamente valori storicamente minimi e un costo del prodotto (spread) medio più contenuto rispetto agli anni passati. In questo periodo **in Emilia Romagna il 97,3% dei mutuatari ha optato per un prodotto a Tasso Fisso**. La seconda scelta è stata quella per il prodotto a Tasso Misto con il 2,0% delle preferenze.

Rispetto al periodo precedente rileviamo un calo per i prodotti a tasso fisso del -2,2%. Pressoché invariati gli altri prodotti.

TIPOLOGIA TASSO Emilia Romagna - I Semestre 2025



Fonte: Kiron Partner SpA, Gruppo Tecnocasa

- **Tasso variabile:** rata collegata nel tempo ad un tasso di riferimento (Euribor o BCE) che ad ogni variazione positiva o negativa ne aumenta o diminuisce la rata.
- **Tasso variabile con CAP:** tasso variabile puro con l'opzione di avere un tetto massimo da non superare.
- **Tasso fisso:** rata invariata in quanto il tasso è definito nel momento della sottoscrizione in funzione del parametro di riferimento (EurIRS).
- **Tasso misto:** mutuo flessibile con la possibilità di passare da una rata a tasso fisso ad una a tasso variabile o viceversa.

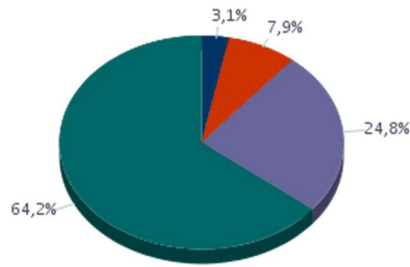
DURATA DEL MUTUO

A livello nazionale la durata media del mutuo è di 26,7 anni, pari al valore del semestre precedente.

In Emilia Romagna la durata media è pari a 27,3 anni, mentre nel semestre precedente era pari a 27,1 anni. Segmentando per fasce di durata, emerge che il 64,2% dei mutui ha una durata compresa tra 26 e 30 anni, il 24,8% si colloca nella fascia 21-25 anni, il 7,9% ricade nella durata 16-20 anni, il 3,1% si colloca nella fascia 10-15 anni.

Fonte: Kiron Partner SpA, Gruppo Tecnocasa

DURATA MUTUO Emilia Romagna - I Semestre 2025



■ 10 - 15 anni ■ 16 - 20 anni ■ 21 - 25 anni ■ 26 - 30 anni

Fonte: Kiron Partner SpA, Gruppo Tecnocasa

Durata Media Mutuo (Emilia Romagna): 27,3 anni

IMPORTO DEL MUTUO

Nel I Semestre del 2025 l'importo medio di mutuo erogato sul territorio nazionale è stato pari a 127.400 euro, mentre nel semestre precedente ammontava a 122.600 euro. **In Emilia Romagna il ticket medio è risultato pari a circa 128.600 euro, mentre nel semestre precedente ammontava a 126.000.**

Suddividendo il campione per fasce di erogato, si nota come la ripartizione sia più sbilanciata verso importi di medio-bassa entità.

L'1,3% dei mutui erogati, infatti, ha un importo inferiore a 50.000 €.

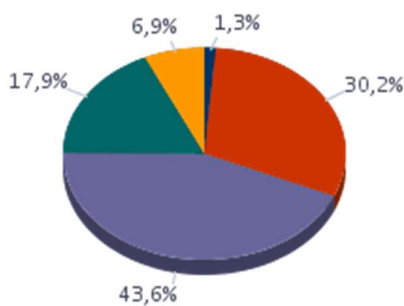
Il 30,2% dei mutui ha un importo appartenente alla fascia ≥ 50.000 e < 100.000 €.

Il 43,6% dei mutuatari ha ottenuto un finanziamento da 100.000 € a 150.000 €.

Il 17,9%, invece, si colloca nella fascia successiva, ≥ 150.000 e < 200.000 €.

La percentuale dei mutui che superano i 200.000 € è pari a 6,9%.

IMPORTO MUTUO Emilia Romagna - I Semestre 2025



■ < 50.000 € ■ ≥ 50.000 e < 100.000 €
■ ≥ 100.000 e < 150.000 € ■ ≥ 150.000 e < 200.000 €
■ ≥ 200.000 €

Fonte: Kiron Partner SpA, Gruppo Tecnocasa

Importo Medio Mutuo (Emilia Romagna): 128.600 euro