

ABRUZZO: ANALISI DEL MUTUATARIO 2023

In Abruzzo l'età media di chi ha sottoscritto un mutuo è 38,8 anni

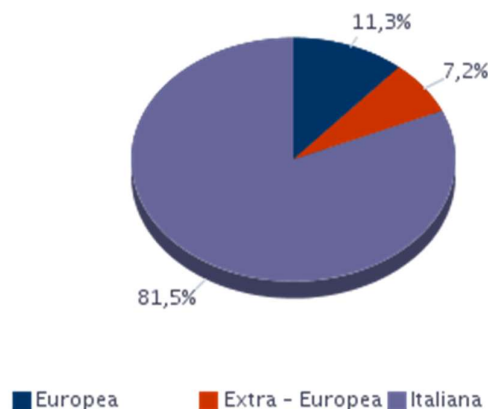
Un'indagine completa sul settore dei mutui ipotecari deve prendere in esame anche il profilo socio-demografico di coloro che sottoscrivono i finanziamenti. Kiron Partner SpA, Gruppo Tecnocasa, analizza i soggetti per comprendere quali sono le caratteristiche di coloro che si muovono sul mercato in un contesto economico sempre più sfaccettato.

La rilevazione, riferita all'anno 2023, prende in esame parametri quali **area di provenienza, localizzazione in cui è avvenuta la stipula, età anagrafica e professione** di chi ha sottoscritto un finanziamento ipotecario attraverso le agenzie a marchio Kiron ed Epicas.

AREA DI PROVENIENZA

In Abruzzo vengono finanziati principalmente cittadini italiani, infatti l'81,5% dei mutui è stato erogato a persone di origine italiana, ma stanno aumentando le percentuali degli stranieri: attualmente quasi il 11,3% è rappresentato da cittadini europei e 7,2% è rappresentato da immigrati extra-europei. Le nazionalità più rappresentate sono quelle rumena, albanese e moldava, mentre la maggior parte dei non europei proviene dall'Asia, seguiti a brevissima distanza dai latinoamericani e dagli africani.

AREA DI PROVENIENZA Abruzzo - 2023



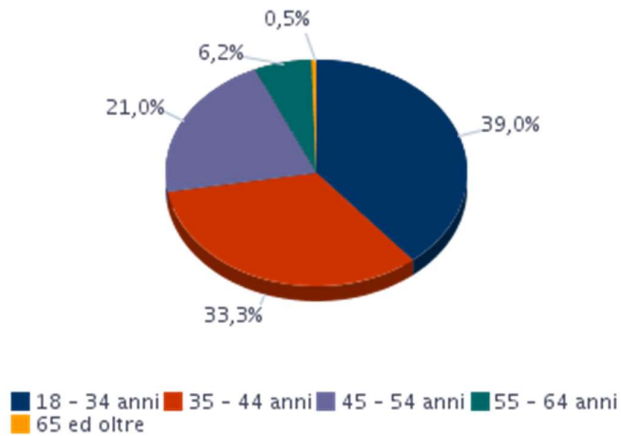
Fonte: Kiron Partner SpA, Gruppo Tecnocasa

ETÀ ANAGRAFICA

L'età media di chi ha sottoscritto un mutuo in Abruzzo nel 2023 è 38,8 anni.

L'analisi per fasce d'età mostra che il 39,0% della popolazione ricade nella fascia più bassa, 18 - 34 anni; il 33,3% ha un'età compresa tra 35 e 44 anni; il 21,0% ricade nei 45 - 54 anni; il 6,2% si colloca nella fascia 55 - 64 anni; lo 0,5% ricade nella fascia più alta, 65 ed oltre.

ETA' ANAGRAFICA Abruzzo - 2023

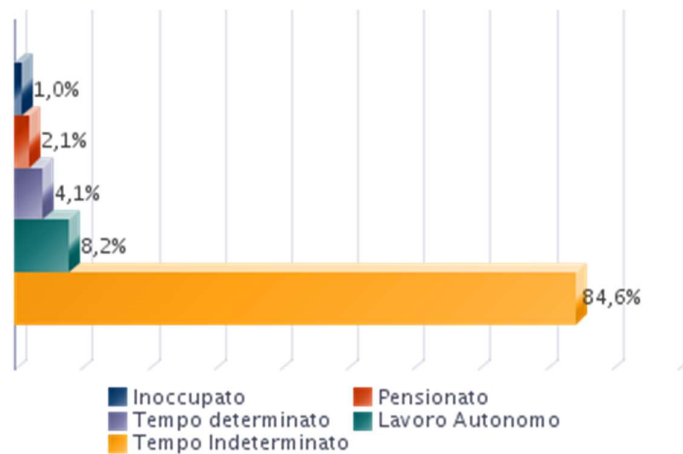


Fonte: Kiron Partner SpA, Gruppo Tecnocasa

PROFESSIONE

Dall'analisi della professione del mutuatario emerge che la sicurezza economica è tra gli elementi fondamentali richiesti dagli istituti di credito per erogare un finanziamento. Tale caratteristica identifica l'86,7% del campione (dipendenti a tempo indeterminato e pensionati), a fronte dell'8,2% di chi ha un contratto di lavoro flessibile (liberi professionisti/lavoratori autonomi e titolari d'azienda) e del 4,1% di lavoratori a tempo determinato.

PROFESSIONE Abruzzo - 2023



Fonte: Kiron Partner SpA, Gruppo Tecnocasa