

## LIGURIA: ANALISI DEL MUTUATARIO 2022

### In Liguria il mutuatario tipo nel 2022 ha 40 anni

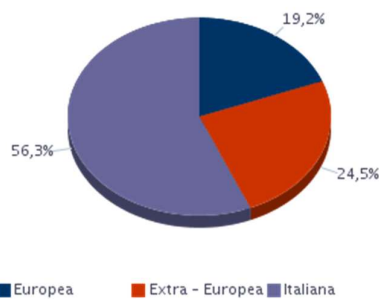
Un'indagine completa sul settore dei mutui ipotecari deve prendere in esame anche il profilo socio-demografico di coloro che sottoscrivono i finanziamenti. Kiron Partner è in grado di analizzare le caratteristiche di coloro che si muovono sul mercato del credito in un contesto economico in evoluzione.

La rilevazione, riferita all'anno 2022, prende in esame diversi parametri: **area di provenienza, localizzazione in cui è avvenuta la stipula, età anagrafica e professione** di coloro che hanno sottoscritto un finanziamento ipotecario attraverso le agenzie di mediazione creditizia del Gruppo Tecnocasa, Kiron ed Epicas.

#### AREA DI PROVENIENZA

In Liguria vengono finanziati principalmente cittadini italiani, infatti il **56,3%** dei mutui è stato erogato a persone di origine italiana, ma stanno aumentando le percentuali degli stranieri: attualmente quasi il 19,2% è rappresentato da cittadini europei e 24,5% è rappresentato da immigrati extra-europei. Le nazionalità più rappresentate sono quelle rumena, albanese e moldava, mentre la maggior parte dei non europei proviene dall'Asia, seguiti a brevissima distanza dai latinoamericani e dagli africani.

AREA DI PROVENIENZA Liguria - 2022

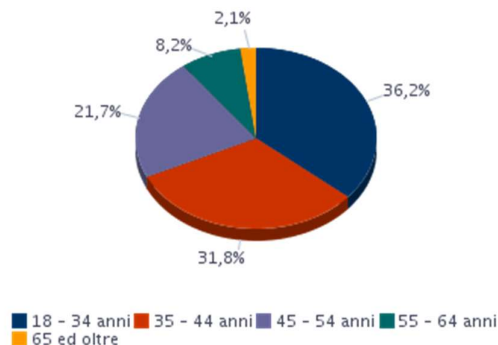


Fonte: Kiron Partner SpA, Gruppo Tecnocasa

#### ETÀ ANAGRAFICA

L'età media di chi ha sottoscritto un mutuo in Liguria nel 2022 è 40 anni. L'analisi per fasce d'età mostra che il 36,2% della popolazione ricade nella fascia più bassa, 18 - 34 anni; il 31,8% ha un'età compresa tra 35 e 44 anni; il 21,7% ricade nei 45 - 54 anni; l'8,2% si colloca nella fascia 55 - 64 anni; il 2,1% ricade nella fascia più alta, 65 ed oltre.

ETA' ANAGRAFICA Liguria - 2022

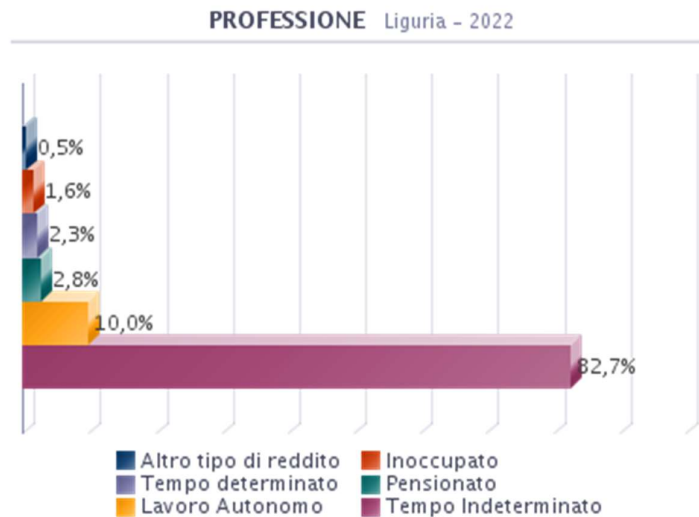


Fonte: Kiron Partner SpA, Gruppo Tecnocasa

Fonte: Kiron Partner SpA, Gruppo Tecnocasa

## PROFESSIONE

Dall'analisi della professione del mutuatario emerge che la sicurezza economica è tra gli elementi fondamentali richiesti dagli istituti di credito per erogare un finanziamento. Tale caratteristica identifica **l'85,5% del campione (dipendenti a tempo indeterminato e pensionati)**, a fronte del 10,0% di chi ha un contratto di lavoro flessibile (liberi professionisti/lavoratori autonomi e titolari d'azienda) e del 2,3% di lavoratori a tempo determinato.



Fonte: Kiron Partner SpA, Gruppo Tecnocasa