

BASILICATA: ANALISI DEL MUTUATARIO 2022

In Basilicata l'età media del mutuatario tipo nel 2022 è 39,4 anni

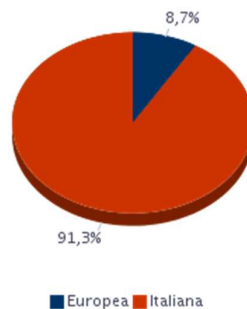
Un'indagine completa sul settore dei mutui ipotecari deve prendere in esame anche il profilo socio-demografico di coloro che sottoscrivono i finanziamenti. Kiron Partner è in grado di analizzare le caratteristiche di coloro che si muovono sul mercato del credito in un contesto economico in evoluzione.

La rilevazione, riferita all'anno 2022, prende in esame diversi parametri: **area di provenienza, localizzazione in cui è avvenuta la stipula, età anagrafica e professione** di coloro che hanno sottoscritto un finanziamento ipotecario attraverso le agenzie di mediazione creditizia del Gruppo Tecnocasa, Kiron ed Epicas.

AREA DI PROVENIENZA

In **Basilicata** vengono finanziati principalmente cittadini italiani, infatti il 91,3% dei mutui è stato erogato a persone di origine italiana, ma **stanno aumentando le percentuali degli stranieri**: attualmente quasi l'8,7% è rappresentato da cittadini europei. Le nazionalità più rappresentate sono quelle rumena, albanese e moldava, mentre la maggior parte dei non europei proviene dall'Asia, seguiti a brevissima distanza dai latinoamericani e dagli africani.

AREA DI PROVENIENZA Basilicata - 2022

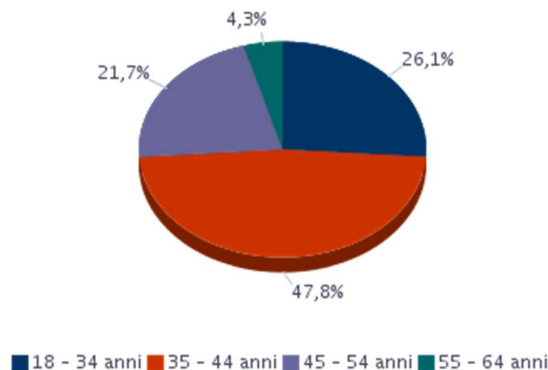


Fonte: Kiron Partner SpA, Gruppo Tecnocasa

ETÀ ANAGRAFICA

L'età media di chi ha sottoscritto un mutuo in Basilicata nel 2022 è **39,4 anni**. L'analisi per fasce d'età mostra che il 26,1% della popolazione ricade nella fascia più bassa, 18 - 34 anni; il 47,8% ha un'età compresa tra 35 e 44 anni; il 21,7% ricade nei 45 - 54 anni; il 4,3% si colloca nella fascia 55 - 64 anni.

ETA' ANAGRAFICA Basilicata - 2022

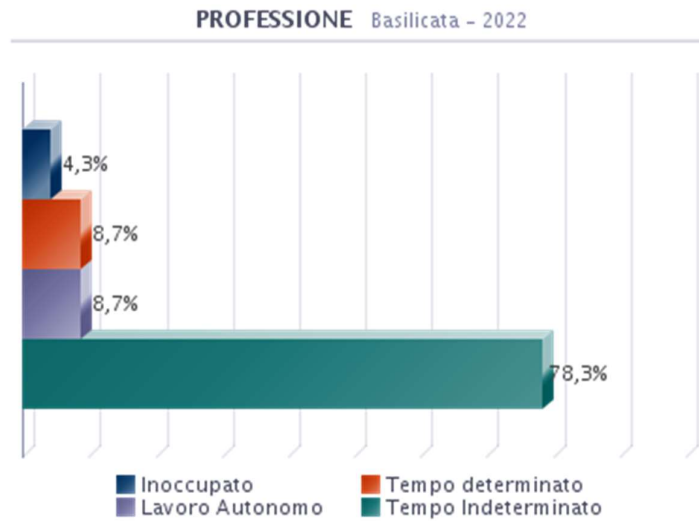


Fonte: Kiron Partner SpA, Gruppo Tecnocasa

Fonte: Kiron Partner SpA, Gruppo Tecnocasa

PROFESSIONE

Dall'analisi della professione del mutuatario emerge che la sicurezza economica è tra gli elementi fondamentali richiesti dagli istituti di credito per erogare un finanziamento. Tale caratteristica identifica il **78,3% del campione (dipendenti a tempo indeterminato e pensionati)**, a fronte dell'8,7% di chi ha un contratto di lavoro flessibile (liberi professionisti/lavoratori autonomi e titolari d'azienda) e dell'8,7% di lavoratori a tempo determinato.



Fonte: Kiron Partner SpA, Gruppo Tecnocasa